

# 山形県飯豊町 LINE 登録手順のご案内

1

LINEアプリを開いて登録変更から新規に友達追加します。

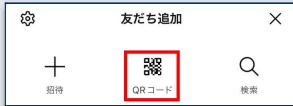
▼既に「山形県飯豊町」を友達登録している方

トーク画面で何か文字を入力して送信してください。

▼新規登録の方



1. 「ホーム」を押して友だち追加メニューに進みます。



2. 「QRコード」を押します。



3. 左のQRコードを読み取ります。



4. 友だち追加の画面が出てきますので「追加」を押してください。

2

LINEに通知が届きます。

メッセージに記載された登録用URLを押して登録に進みます。

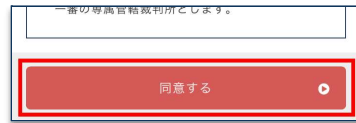
飯豊町住民向け情報配信へ申し込みいただきまして、ありがとうございます。

...  
<https://plus.sugumail.com/usr/iide/line-user/entry/XXXXXXXX>

3

利用規約を確認します。

利用規約をご確認の上「同意する」を押します。



4

配信カテゴリを選択します。

配信カテゴリ・登録情報を入力して「確認画面へ」を押します。



登録する配信カテゴリにチェックを入れます。

登録情報を入力して「確認画面へ」を押します。



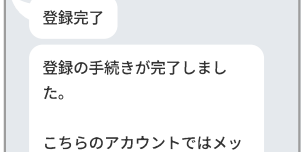
5

入力内容を確認して登録します。

入力内容をご確認の上「登録」を押します。登録完了画面が表示されたら登録完了です。



登録完了通知が届きます。



QRコードは(株)デンソーウェブの登録商標です。

## 登録情報の変更と登録解除

■ LINEのトーク画面に何か文字を入力します。



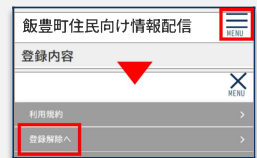
「山形県飯豊町」より登録情報の変更や解除について案内の通知が届きますのでURLをリンクを押します。

■ 配信カテゴリ変更

登録情報の「編集」を押します。配信カテゴリ選択画面が表示されるので内容を確認しながら画面を進めてください。

■ 登録解除

画面右上のメニューを押し「登録解除へ」を押します。次の画面で「登録解除へ」を押してください。



お問合せ先 総務課防災管財室 0238-87-0695 (直通)